

100年
の歩み

ウエダ


多連培土機・スキ (歩行用)

作切・うね立て・培土

●歩行用スキ

一段超小型スキ(ティラー)
適応馬力:4~6PS

UPS-04



双用一段スキ UP-104

適応馬力:6~8PS



●歩行用作切機


二連作切機 US-2

適応馬力:5~8PS

全幅:1,050mm

・2連の作切

・作切幅の移動可



三連作切機 US-3

適応馬力:8~10PS

全幅:1,400mm

・3連の作切

・2条のうね立て

・作切幅の移動可



●トラクタ・トラクタロータリー用作切機


四連作切機(トラクタ用) US-4T

適応馬力:20~25PS

全幅:1,850mm

・3条のうね立て

・うね幅の移動可



二連・三連作切機(ロータリー用)

US-2TR

US-3TR

適応馬力:18PS

全幅:1,200mm


・2連作切

適応馬力:20PS

全幅:1,400mm

・3連の作切

・2条うね立て



US-3T 適応馬力:15~20PS 3連作切

US-5T 適応馬力:22~35PS 5連作切

※本仕様は改良等により予告なく変更する場合があります。

●製品の詳しいご相談は下記までご連絡下さい 担当者



UEDA

上田農機株式会社

〒389-0512長野県東御市滋野乙1649

TEL 0268-62-1338(代)

FAX 0268-62-1349

